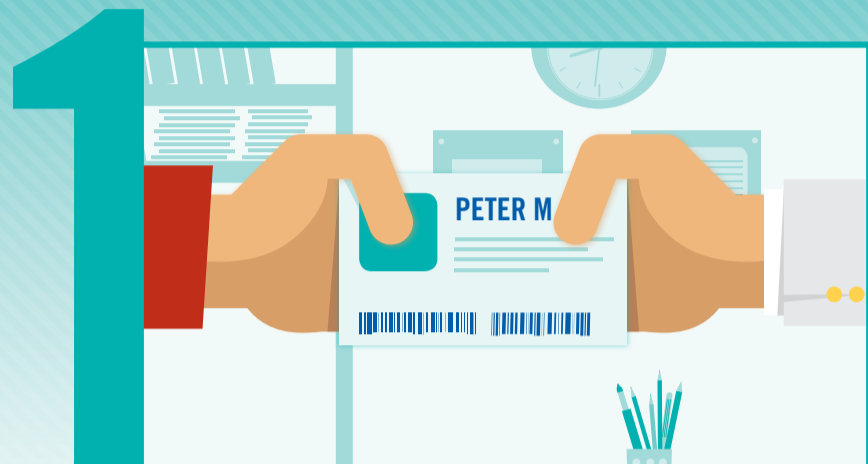



ABLAUF DER PLASMASPENDE:



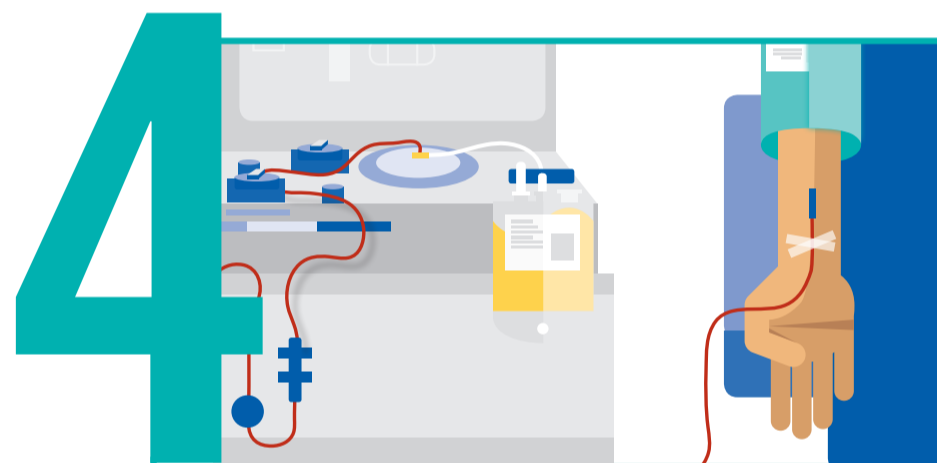
Der Spender **MELDET** sich an der Rezeption an und **LEGT EINEN AMTLICHEN LICHTBILDAUSWEIS** und einen Meldezettel zum Nachweis seiner aktuellen Adresse vor.



Der Spender füllt einen kurzen **GESUNDHEITSFRAGEBOGEN FÜR NEUSPENDER** aus.



Der Spender wird einer ärztlichen Untersuchung und einer ersten Bluttestung unterzogen.



Plasma wird durch **PLASMAPHERESE** gespendet. Während dieses Vorgangs wird Vollblut entnommen, das Plasma wird in einem Beutel gesammelt und die restlichen Blutanteile werden dem Spender wieder zugeführt.



Jede Plasmaspende wird mit einer **KENNNUMMER VERSEHEN**, um die **RÜCKVERFOLGBARKEIT** während des gesamten Herstellungsprozesses zu ermöglichen.



Ein neuer Spender muss innerhalb von 6 Monaten erneut Plasma spenden, bevor beide Spenden zur **ERZEUGUNG EINER LEBENSRETTENDEN BEHANDLUNG** verwendet werden können. Der Spender **MUSS SICH DARÜBER HINAUS** zweimal unabhängig voneinander **ÄRZTLICH UNTERSUCHEN LASSEN UND AUF VIREN GETESTET WERDEN, DIE ÜBER DAS BLUT ÜBERTRAGEN WERDEN**, bevor er ein zugelassener Spender wird. Dadurch wird sichergestellt, dass Plasma nur von gesunden Spendern entnommen wird.